

Drzwi szczegółowe

NUMER	D1	D2	D3	D4	D4	D4	D4	D5	D6	D6	D6
Rzut											
Schemat											
Ilość	1	1	2	1	1	1	2	1	1	2	2
Kondygnacja macierzysta	rzut parteru	rzut parteru	rzut parteru	rzut parteru	rzut parteru	rzut poddasza	rzut poddasza	rzut parteru	rzut parteru	rzut poddasza	rzut poddasza
Rozmiar Szer. x Wys.	200x215	200x210	100x210	90x210	90x210	90x210	90x210	90x210	90x210	90x210	90x210
Wymiary przejścia	190x210	190x205	90x205	80x205	80x205	80x205	80x205	80x205	80x205	80x205	80x205
Orientacja	L	L	P	L	P	P	L	L	L	L	P
Materiał	Płycinowe	Płycinowe	Płycinowe	Płycinowe	Płycinowe	Płycinowe	Płycinowe	Płycinowe	Płycinowe	Płycinowe	Płycinowe
Klasa odporności ogniowej	-	-	-	-	-	-	-	-	-	-	-
Dymoszczelność	<input type="checkbox"/>	<input type="checkbox"/>	<input type="checkbox"/>	<input type="checkbox"/>	<input type="checkbox"/>	<input type="checkbox"/>	<input type="checkbox"/>	<input type="checkbox"/>	<input type="checkbox"/>	<input type="checkbox"/>	<input type="checkbox"/>
Zamek	-	-	2 szt. z wkładką patentową	łazienkowy	łazienkowy	łazienkowy	łazienkowy	-	-	1 szt. z wkładką patentową	1 szt. z wkładką patentową
Samozamykacz	<input checked="" type="checkbox"/>	<input type="checkbox"/>	<input type="checkbox"/>	<input checked="" type="checkbox"/>	<input checked="" type="checkbox"/>	<input checked="" type="checkbox"/>	<input checked="" type="checkbox"/>	<input type="checkbox"/>	<input type="checkbox"/>	<input type="checkbox"/>	<input type="checkbox"/>
Podcięcie wentylacyjne	<input type="checkbox"/>	<input type="checkbox"/>	<input type="checkbox"/>	<input checked="" type="checkbox"/>	<input checked="" type="checkbox"/>	<input checked="" type="checkbox"/>	<input checked="" type="checkbox"/>	<input type="checkbox"/>	<input type="checkbox"/>	<input type="checkbox"/>	<input type="checkbox"/>

NUMER	D6	D6	D6	D7	Dw1	Dw2
Rzut						
Schemat						
Ilość	3	4	5	1	1	1
Kondygnacja macierzysta	rzut parteru	rzut parteru	rzut parteru	rzut poddasza	rzut parteru	rzut parteru
Rozmiar Szer. x Wys.	90x210	90x210	90x210	90x210	drzwi 205x240/ witryna 400x350	drzwi 205x240/ witryna 400x350
Wymiary przejścia	80x205	80x205	80x205	80x205	drzwi 200x235/	drzwi 200x235/
Orientacja	L	P	P	L	L	L
Materiał	Płycinowe	Płycinowe	Płycinowe	Stalowe	Stalowe	Stalowe
Klasa odporności ogniowej	-	-	-	EI 30	-	-
Dymoszczelność	<input type="checkbox"/>	<input type="checkbox"/>	<input type="checkbox"/>	<input checked="" type="checkbox"/>	<input type="checkbox"/>	<input type="checkbox"/>
Zamek	1 szt. z wkładką patentową	-	1 szt. z wkładką patentową	1 szt. z wkładką patentową	2 szt. z wkładką patentową	2 szt. z wkładką patentową
Samozamykacz	<input type="checkbox"/>	<input type="checkbox"/>	<input type="checkbox"/>	<input type="checkbox"/>	<input checked="" type="checkbox"/>	<input checked="" type="checkbox"/>
Podcięcie wentylacyjne	<input type="checkbox"/>	<input type="checkbox"/>	<input type="checkbox"/>	<input type="checkbox"/>	<input type="checkbox"/>	<input type="checkbox"/>

ZESTAWIENIE STOLARKI DRZWIOWEJ

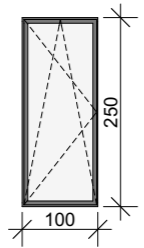
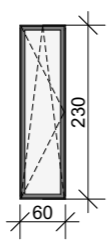
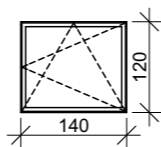
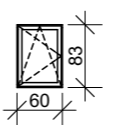
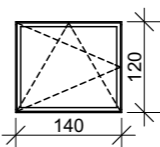
Wszystkie okna przewidziano do wymiany.

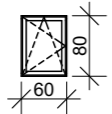
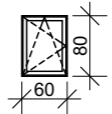
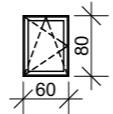
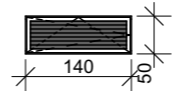
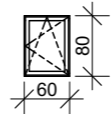
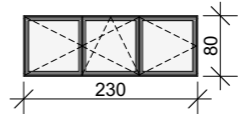
UWAGA!

Należy sprawdzić wszystkie otwory w naturze przed zamówieniem stolarki okiennej i drzwiowej!

Nr rys.	skala	Nazwa rys.	Data
A.07	1:1, 1:100	Zestawienie stolarki drzwiowej	30.09.2020 r.
architektura:	autor:	mgr inż. arch. Tomasz Jacyniewicz nr upr. BŁ-PdOKK/38/2004	
architektura:	współpraca:	mgr inż. arch. Justyna Halicka	

Okna szczegółowe

NUMER	O1	O2	O3	O4	O5
Elewacja od wewnątrz					
Nazwa kondygnacji macierz...	rzut parteru	rzut parteru	rzut parteru	rzut parteru	rzut parteru
Ilość	6	3	2	1	1
Rozmiar Szer. x Wys.	100x250	60x230	140x120	60x83	140x120
Orientacja	L	L	P	L	L
Materiał	PVC	PVC	PVC	PVC	PVC
Wysokość parapetu/progu p...	52	62	68	0	10
Sposób otwarcia	Uchylno rozwierne z rozszczelnieniem	Uchylno rozwierne z rozszczelnieniem	Uchylno rozwierne z rozszczelnieniem	Uchylno rozwierne z rozszczelnieniem	Uchylno rozwierne z rozszczelnieniem
Kolor	RAL 7046	RAL 7046	RAL 7046	RAL 7046	RAL 7046

NUMER	O6	O6	O6	O7	O8	O9
Elewacja od wewnątrz						
Nazwa kondygnacji macierz...	rzut poddasza	rzut poddasza	rzut poddasza	rzut poddasza	rzut poddasza	rzut poddasza
Ilość	1	2	2	1	1	1
Rozmiar Szer. x Wys.	60x80	60x80	60x80	140x50	60x80	230x80
Orientacja	L	L	L	L	P	
Materiał	PVC	PVC	PVC	PVC	PVC	PVC
Wysokość parapetu/progu p...	84	29	84	63	0	84
Sposób otwarcia	Uchylno rozwierne z rozszczelnieniem	Uchylno rozwierne z rozszczelnieniem	Uchylno rozwierne z rozszczelnieniem	Uchylno rozwierne z rozszczelnieniem	Uchylno rozwierne z rozszczelnieniem	Uchylno rozwierne z rozszczelnieniem
Kolor	RAL 7046	RAL 7046	RAL 7046	RAL 7046	RAL 7046	RAL 7046

ZESTAWIENIE STOLARKI OKIENNEJ

Wszystkie okna przewidziano do wymiany.

UWAGA!
Należy sprawdzić wszystkie otwory w naturze przed zamówieniem stolarki okiennej i drzwiowej!

		EURO-PROJEKT STUDIO ARCHITEKTURY	
PRZEBUDOWA I TERMOMODERNIZACJA WRAZ Z CZĘŚCIOWĄ ROZBIÓRKĄ WIATROŁAPU ISTNIEJĄCEGO BUDYNKU UŻYTECZNOŚCI PUBLICZNEJ W RAMACH REWITALIZACJI KINA LOTOS W DĄBROWIE BIAŁOSTOCKIEJ			
na działce nr geod. 861, obręb 0001 Dąbrowa Białostocka, gm. Dąbrowa Białostocka, woj. podlaskie			
Nr rys.	skala	Nazwa rys.	Data
A.08	1:1	Zestawienie stolarki okiennej	30.09.2020 r.
architektura:	autor:	mgr inż. arch. Tomasz Jacyniewicz nr upr. BŁ-PdOKK/38/2004	
architektura:	współpraca:	mgr inż. arch. Justyna Halicka	